




Цифра Один

Дата: _____




Имя: _____

Это - цифра единица.
Первой быть она стремится!
Всех прямее и ровней,
Остальные все - за ней!

В правый верхний уголок
Карандаш веди, дружок,
А затем - левее, вниз:
Вот - одна из единиц!



Соедини цифру и картинку .



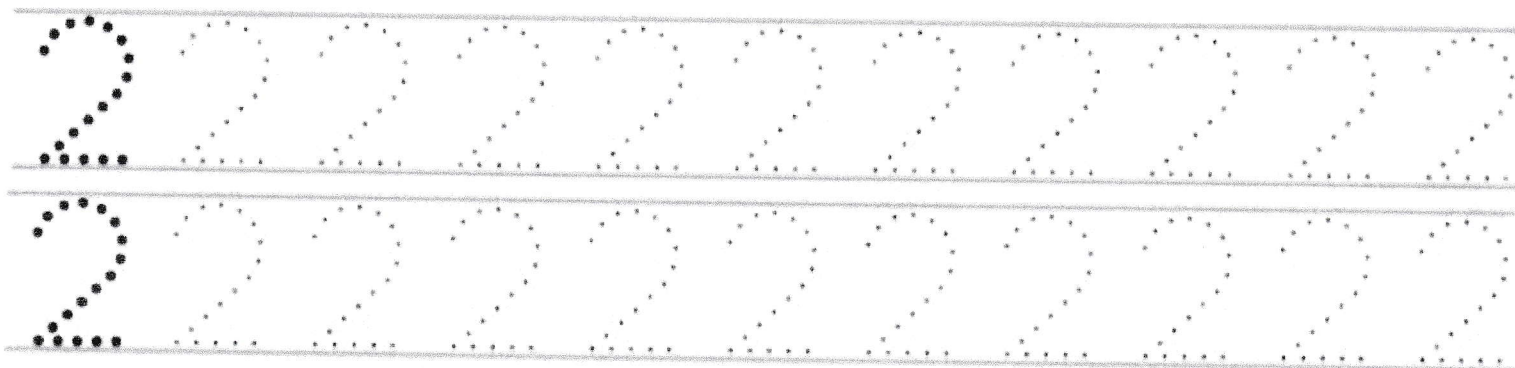


Цифра Два

Дата: _____



Имя: _____

А вот это - цифра два:
Есть и хвост, и голова
С длинной шеей лебединой,
Переходит шея в спину.

Хвостик пририсуй к спине:
Двойка - чёткая вполне.
В написании сложна:
Тренировка здесь нужна!



Соедини цифру и картинку .



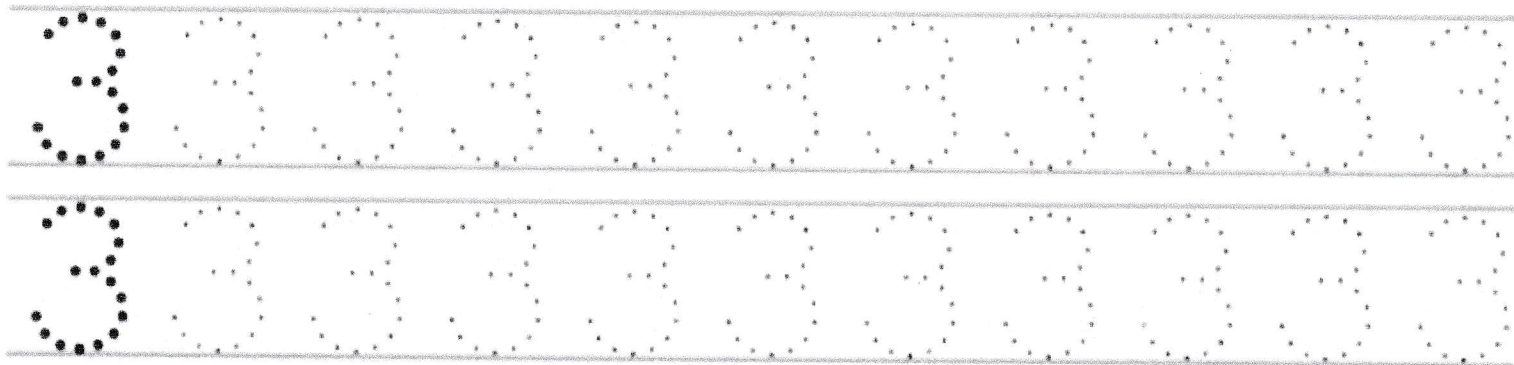

Цифра Три

Дата: _____



Имя: _____

Перед нами - цифра три.
Повнимательней смотри.
Нарисуй, дружок, пока
Два цветочных лепестка.

Вправо смотрят лепестки:
Не задерживай руки.
Карандаш останови!
Получилась цифра три!



Соедини цифру и картинку .






Цифра Четыре

Дата: _____


Имя: _____

Вот четвёрка. Не сложна
В написании она:
Слева - угол впереди,
Справа линию веди.

Есть ещё короче путь:
Надо стул перевернуть.
Слева - ножка, справа - спинка.
Очень точная картинка!



Соедини цифру и картинку .



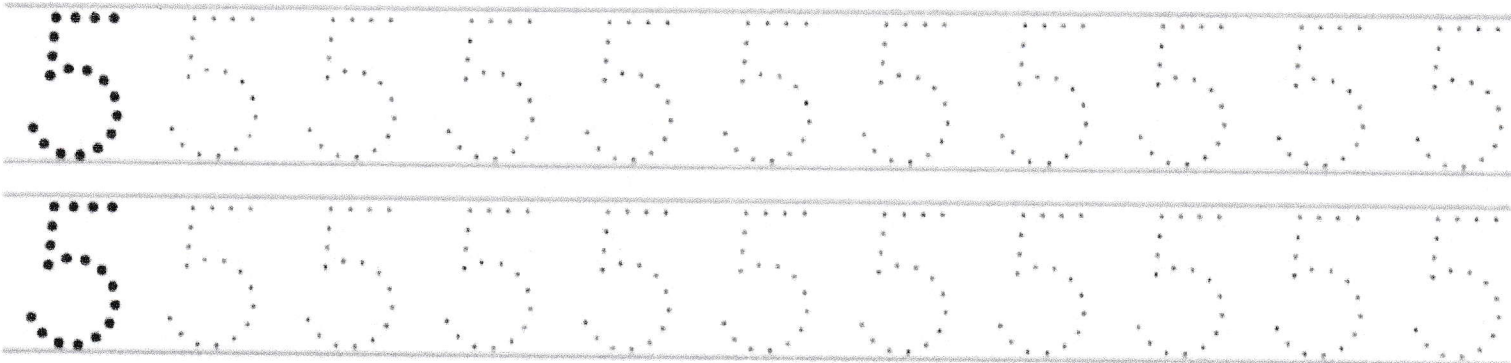
Цифра Пять

Дата: _____


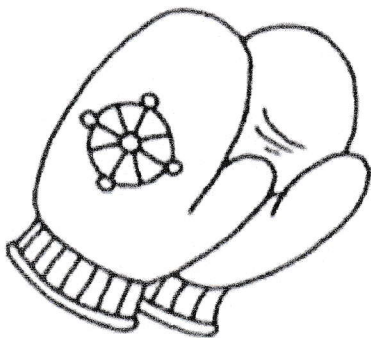
Имя: _____

Добрались до цифры пять.
Как её нам написать?
Вертикальный ставь штришок,
От него веди кружок,

Сверху - хвостик небольшой.
Цифра пять перед тобой!
Научись её писать,
Чтоб пятёрки получать!



Соедини цифру и картинку .



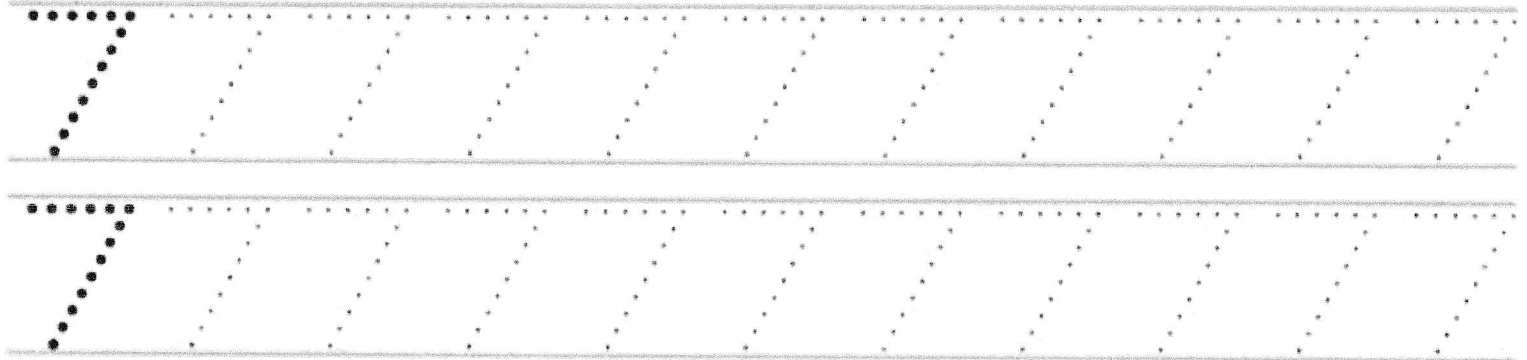

Цифра Семь

Дата: _____


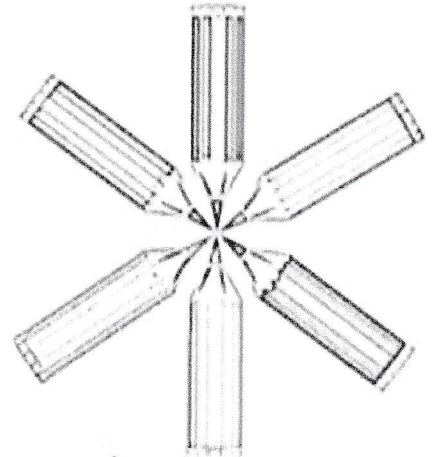

Имя: _____

Чтоб семёрку написать,
Уголок рисуй опять.
Сверху вниз от уголка
Линию ведёт рука.

До конца её тяни,
Посредине прочеркни.
Эту цифру - цифру семь,
Написать легко совсем!



Соедини цифру и картинку .



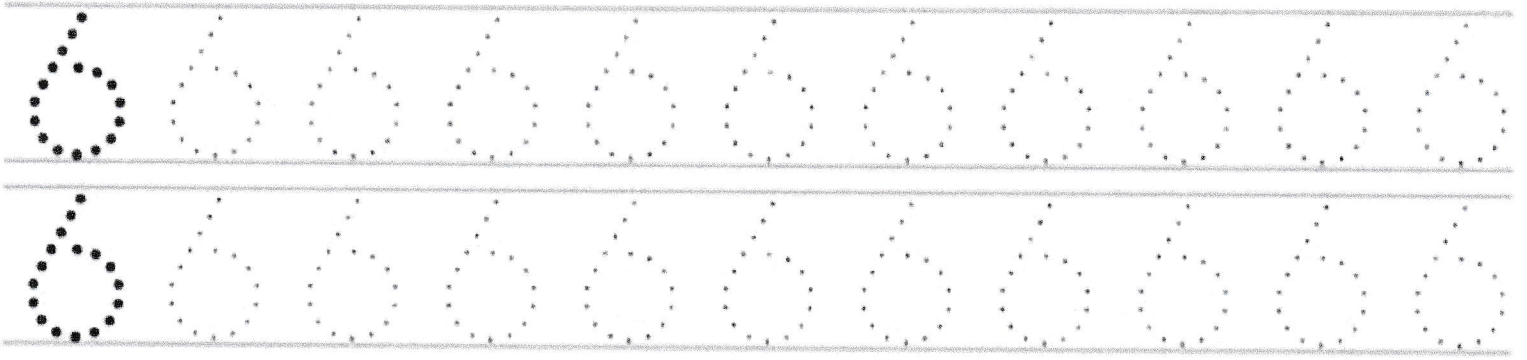
Цифра Шесть

Дата: _____




Имя: _____

Нет углов у цифры шесть,
Лишь дуга с кружочком есть.
Ты с дуги писать начни,
И кружочком оберни.

Цифру шесть писать легко:
Ни штришков, ни уголков!
За рукой своей следи,
Плавно линию веди!



Соедини цифру и картинку .






Цифра Восемь

Дата: _____

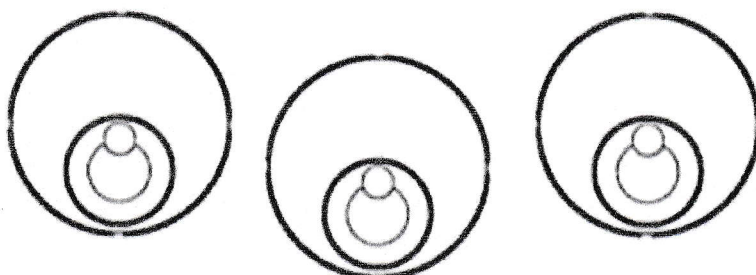


Имя: _____

У восьмёрки два кружка.
Нарисуй снеговика:
На одном кружке - другой.
Цифра восемь пред тобой!

Два колечка нарисуй,
То побольше, что внизу.
Плавно их соедини,
Вот и всё. Теперь взгляни!



Соедини цифру и картинку .



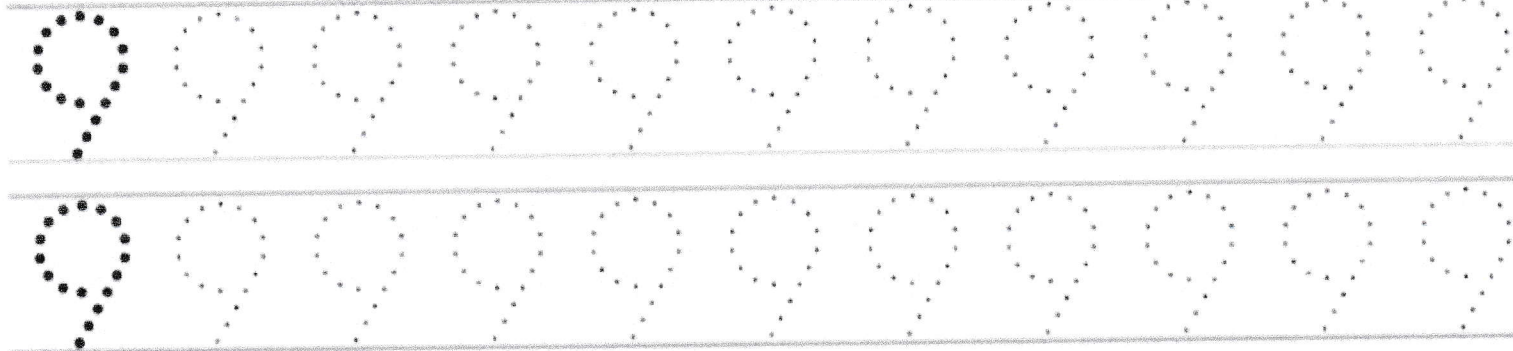

Цифра Девять

Дата: _____

Имя: _____

Цифра девять. Это есть -
Перевернутая шесть.
Наверху рисуешь кружок,
Вниз - дугу наискосок.

Начинай писать с кружка,
Да не делай уголка.
У девятки нет углов:
Круг, дуга - и знак готов!



Соедини цифру и картинку.



Число Десять


Дата: _____

Имя: _____

Цифра десять хороша
Это две подружки.
Они идут не спеша,
Вместе, друг за дружкой

Единичка и Нолик
Отгадайте загадку.
Если их соединили,
Вы попали в десятку!

10



Соедини цифру и картинку.

10

