
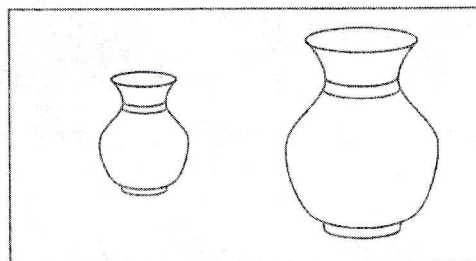
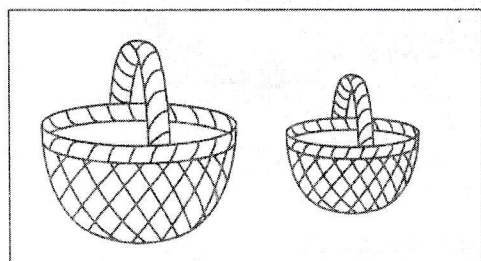

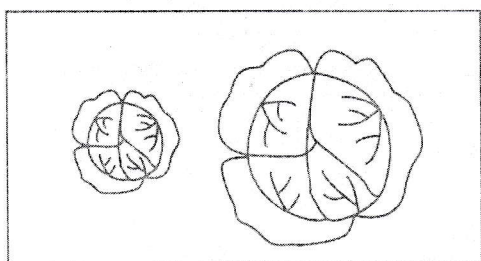



Не нарушая закономерности, дорисуй вместо точек фигурки.



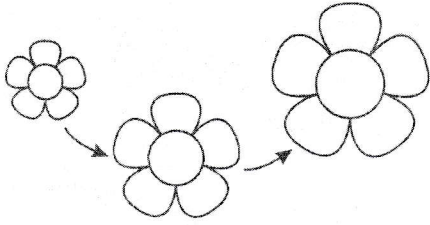
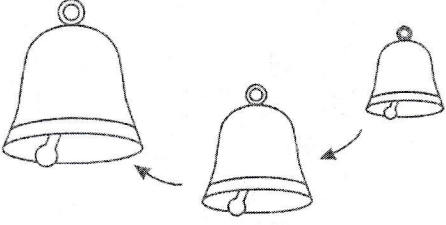

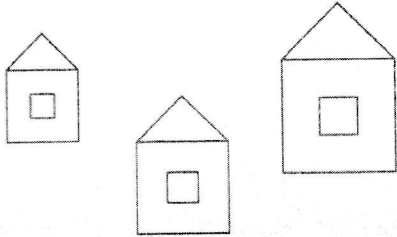




На каждом рисунке раскрась предмет, который меньше. Нужно ли раскрашивать звёздочки.




Раскрась большие треугольники - зелёным,
маленькие - синим; большие квадраты -
красным, маленькие - жёлтым.





Соедини предметы стрелками в соответствии со словами. Раскрась большие зелёным цветом, средние - жёлтым, а маленькие - красным.

УВЕЛИЧЕНИЕ	УМЕНЬШЕНИЕ
	
	
	
	


Какой формы эти предметы? Нарисуй около каждого предмета его форму. Раскрась предметы в нужные цвета.

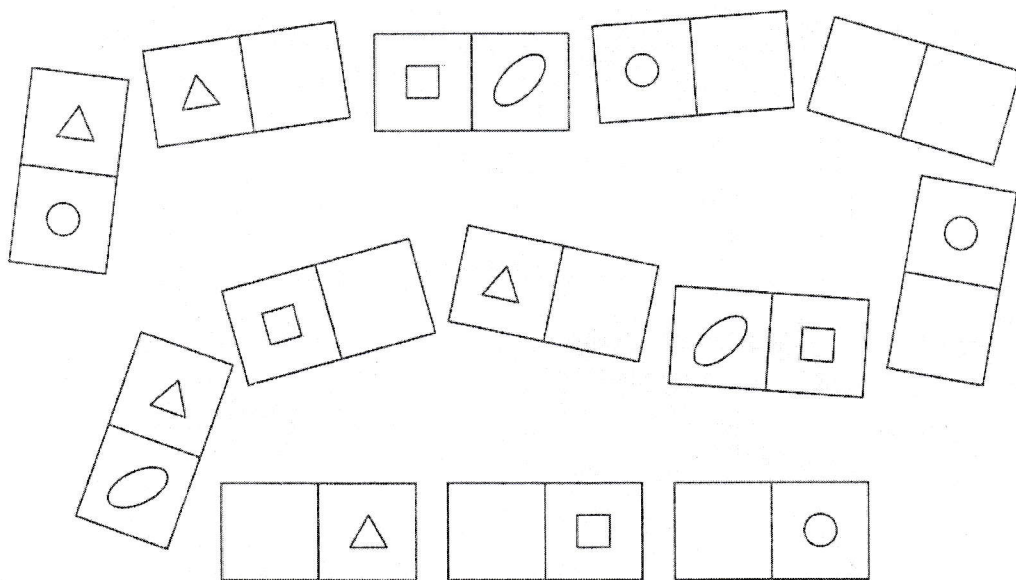


Помоги зайцу добраться до морковки, проходя только по многоугольникам с кругами. Раскрась дорожку зелёным.

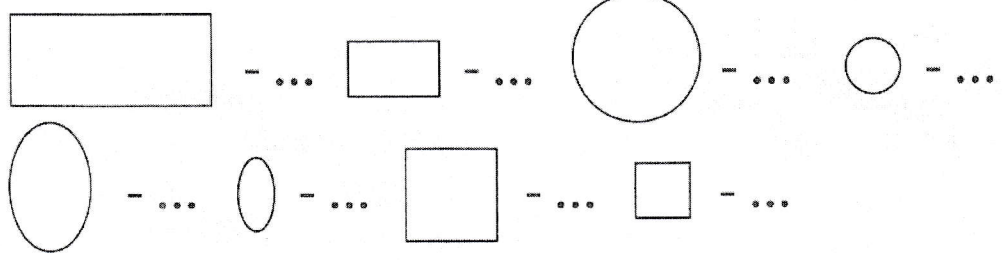



Дорисуй фигурки в домино.

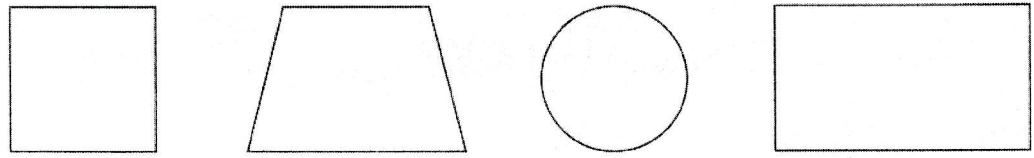
Раскрась ○ - жёлтым, △ - синим, □ - зелёным,  - оранжевым.



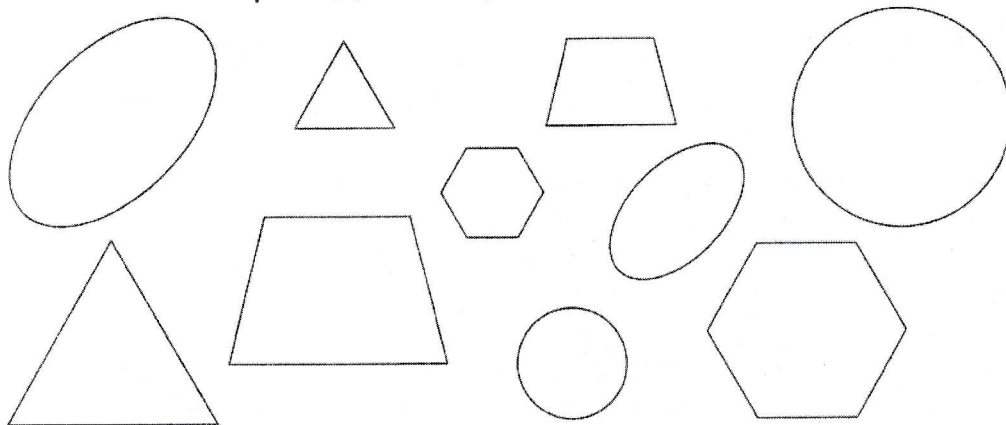
Раскрась большие фигуры - красным цветом,
маленькие - синим цветом и сосчитай.



Какая фигура лишняя? Почему?

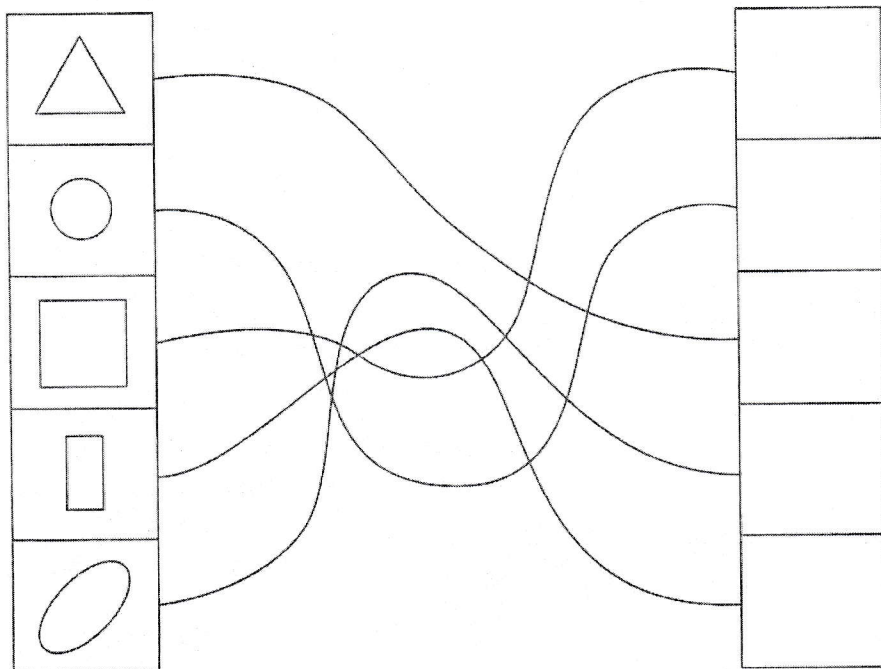


Соедини фигуры линией: большая - маленькая. Назови фигуры на одной "верёвочке". Маленькие фигуры раскрась зелёным карандашом, большие - жёлтым.

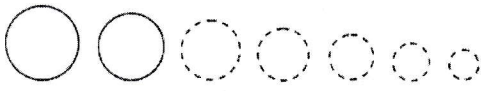
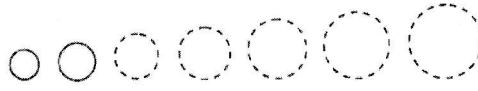
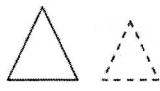







Перенеси фигурки на новые места.

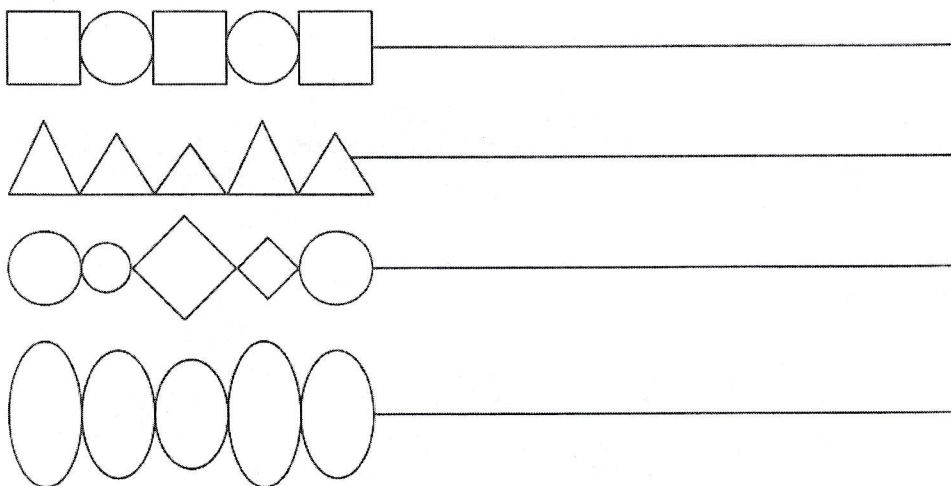
Большие уменьшай, а маленькие увеличивай.



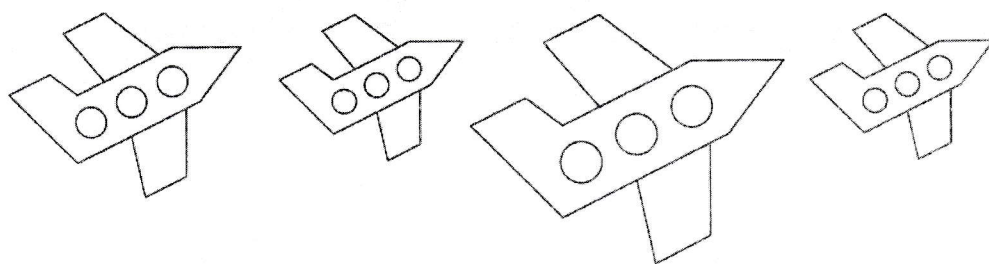
Дорисуй фигуры. Раскрась круги красным, треугольники жёлтым, сердечки оранжевым, грибы коричневым цветом.

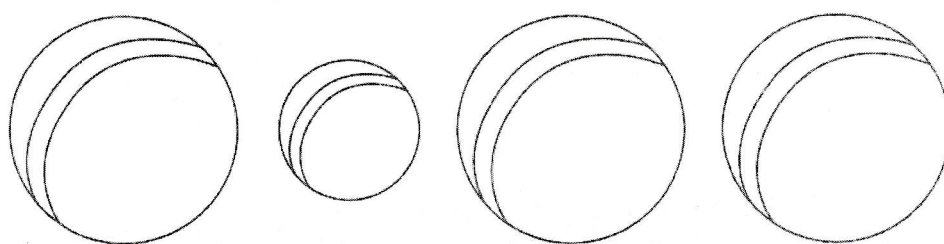
Продолжи узор и раскрась.



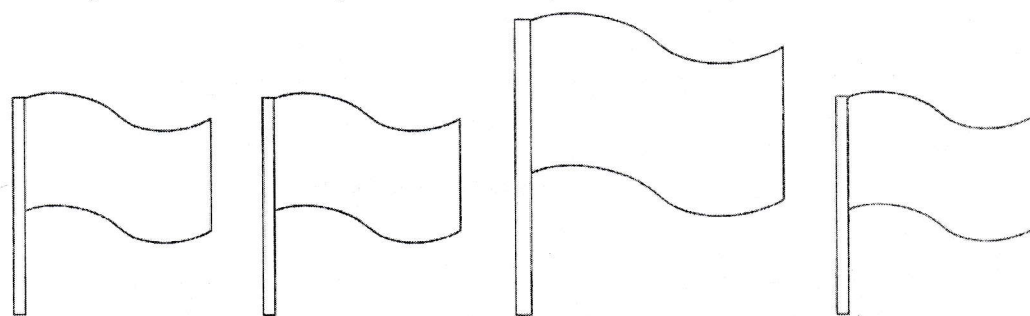
Раскрась маленькие самолёты так, чтобы большой самолёт был между синим и жёлтым, а жёлтый был рядом с зелёным.



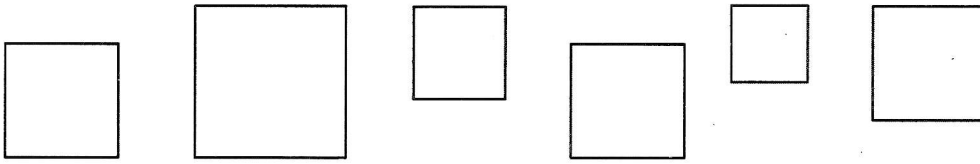
Раскрась большие мячики так, чтобы маленький шар был между синим и красным, а красный был рядом с зелёным.



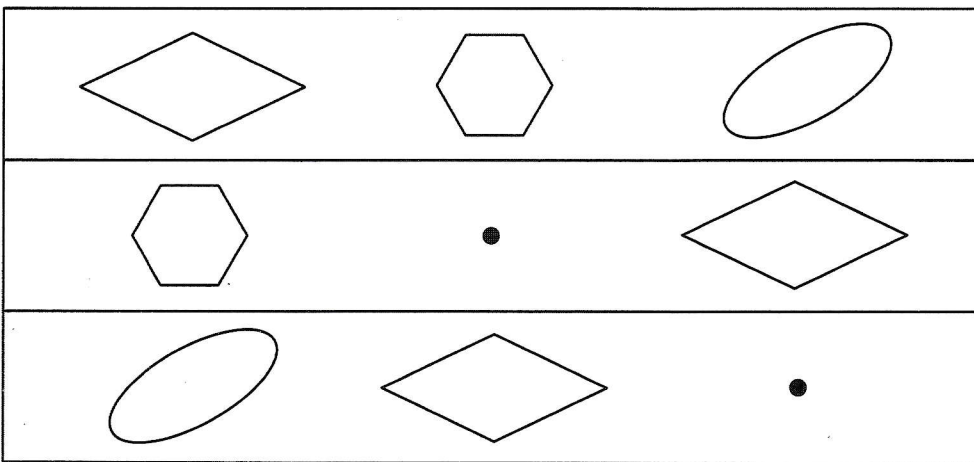
Раскрась маленькие флажки так, чтобы большой флажок был между оранжевым и голубым, а голубой был рядом с розовым.




Заштрихуй самую маленькую фигуру сверху вниз, а самую большую - слева направо. Как называются эти фигуры?



Нарисуй недостающие фигуры, чтобы в каждом ряду были фигуры разной формы. Раскрась фигуры каждого ряда так, чтобы между красной и синей была фигура жёлтого цвета.



Дорисуй предметы, соблюдая закономерность.



Измени цвет

Кр Зел Жёл Син Ор

↓ ↓ ↓ ↓ ↓

○

Измени форму

↓ ↓ ↓ ↓ ↓

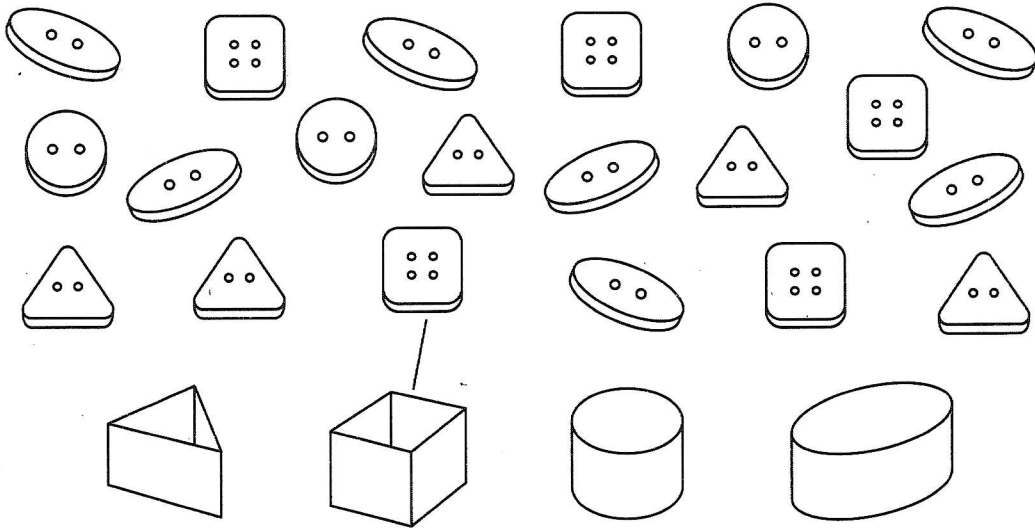
△

Измени размер

↓ ↓ ↓ ↓ ↓

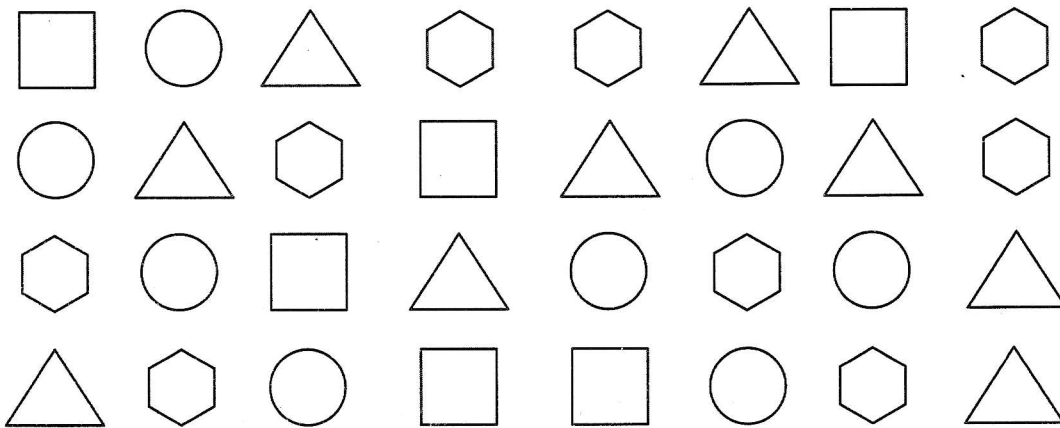
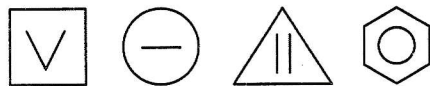
△

Раскрась коробочку треугольной формы - жёлтым цветом, квадратной - красным цветом, круглой - синим, овальной - зелёным.



Разложи пуговицы в коробки нужной формы и раскрась в соответствующие цвета.

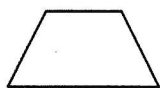
Расставь значки по образцу:



Раскрась фигурки в разные цвета.



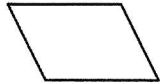
- оранжевый




- голубой



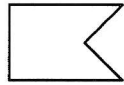
- зелёный



- коричневый




- красный



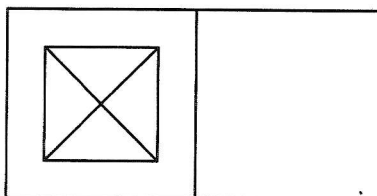
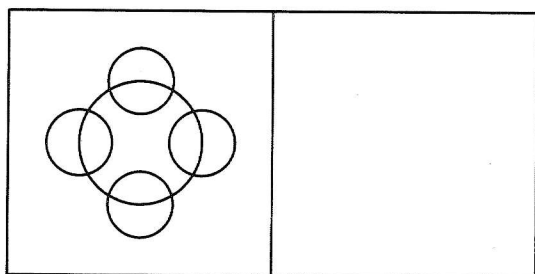
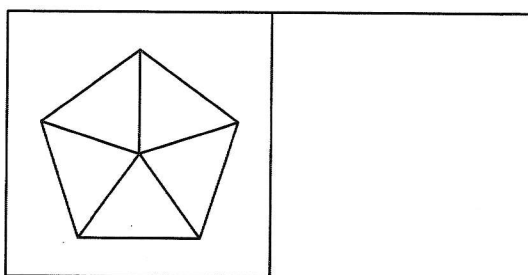
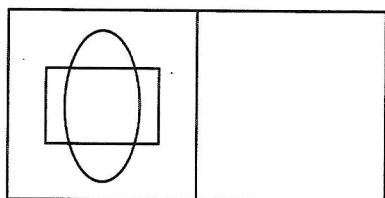
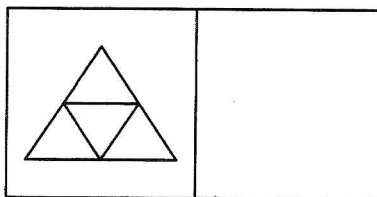
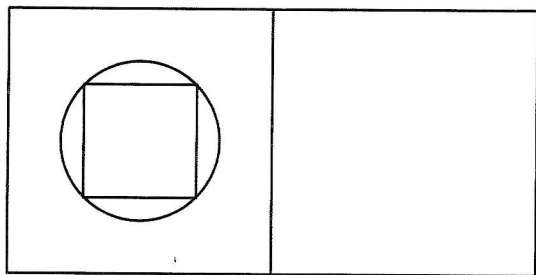
- синий



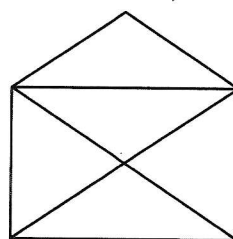


- жёлтый




Нарисуй в пустых клеточках точно такие же фигуры. Из каких геометрических фигур они состоят?



Обведи рисунки, не отрывая руки от бумаги и дважды не повторяя путь.



Из каких геометрических фигур состоят эти фигуры? Раскрась круги жёлтым цветом, овалы - оранжевым, треугольники - красным, прямоугольники - коричневым.



Рассмотри таблицу и выполни задание, пользуясь цветными карандашами.

	красным	жёлтым	синим	зелёным
				
				
				
				
				
				
				
				

Продолжи ряд.

