


# Технологии развития связной речи у детей с ОВЗ



# Технологии

Мнемотехника



Lego



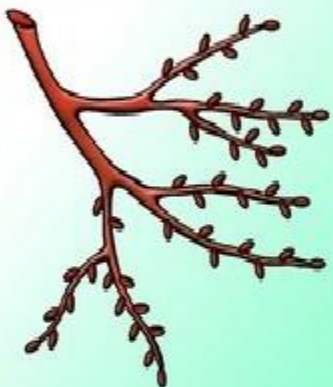
Песок



# Что же такое мнемотехника?



Мнемотехника – это система методов и приемов, обеспечивающих успешное освоение детьми знаний об особенностях объектов природы, об окружающем мире, эффективное запоминание структуры рассказа, сохранение и воспроизведение информации, и конечно развитие речи и мышления.



Мнемотехника – это совокупность правил и приёмов, облегчающих процесс запоминания информации.

Суть мнемосхем заключается в следующем:

на каждое слово или маленькое словосочетание придумывается картинка (изображение); таким образом, весь текст зарисовывается схематично.

Глядя на эти схемы – рисунки ребёнок легко воспроизводит текстовую информацию.



# Мнемотехника


Мнемоквадраты



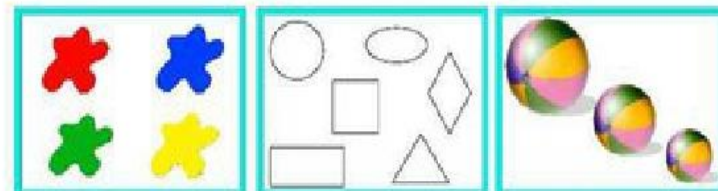
Мнемодорожки



Мнемотаблицы



# Составление рассказов



Цвет

Форма

Размер




Материал

Часты

Действия







Тема: «ИГРУШКИ»

3. Послушай рассказ. «Однажды мама зашла в магазин игрушек. В магазине мама купила красивую куклу для Маши. Кукла очень понравилась Маше. Маша назвала куклу Катей и возила её в коляске».
4. Рассмотрите опорные картинки и составь по ним пересказ.

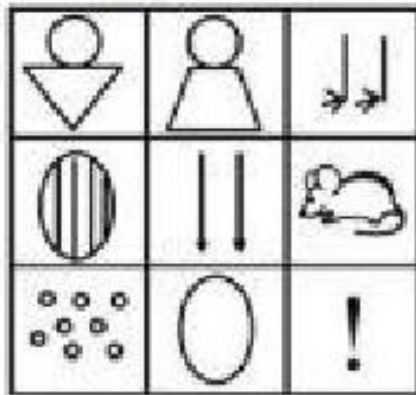







# Пересказ


Курочка Ряба




Колобок




Лиса и Заяц




Маша и Медведь



Теремок



Петушок и  
волковое зернышко












# Отгадывание загадок

 Сидит	 идёт.	 100 на сто шуб одит.
 что	 его раздавал,	 гол с губо приотквал

Лук



 Дол ах осина.	 послепри.	 к арманн жёлала
 скелери.	 Решалани а брмала.	 зрелоск на соллални.
 головом вертил.	 улетела ковал	


Яблоки



 Сидит	 досидла.	 о голлелл.
 о волл	 на улелл.	

Морковь





# Взаимодействие с музыкальным работником



# Разучивание текста песен



Разноцветные листики падают



Осень в гости опять к нам  
пришла




Снова нас она красками радует



Замечательна эта пора!

# Угадай знакомую песню по картинкам



# LEGO-ТЕХНОЛОГИИ В ЛОГОПЕДИЧЕСКОЙ ПРАКТИКЕ

«ЧАСТО РУКИ ЗНАЮТ,  
КАК РАСПУТАТЬ ТО,  
НАД ЧЕМ ТЩЕТНО БЬЕТСЯ РАЗУМ»

КАРЛ ГУСТАВ ЮНГ













## Применение ЛЕГО-технологий

## на логопедических занятиях

способствует:

Развитию лексико-грамматических средств речи в рамках определенных лексических тем;

Автоматизации и дифференциации звуков в ходе игры;

Овладению звуко-буквенным анализом слов;

Развитию сенсорных представлений;

Формированию пространственной ориентации;

Развитию и совершенствованию высших психических функций;

Тренировке тонких дифференцированных движений пальцев и кистей рук
































































**Песочный стол  
в  
логопедической  
работе**













Спасибо за внимание !