

Родительское собрание

Тема: «Профилактика детского дорожно-транспортного травматизма»

**МБДОУ детский сад № 527
г. Екатеринбург**



Цель:

- *организация совместной деятельности родителей, педагогов и детей, повышение культуры участников дорожного движения. Необходимость побудить родителей задуматься о том, что соблюдение ПДД самое главное для сохранения жизни и здоровья их детей.*
- *повышение эффективности детско-родительских отношений и самооценку родителей в воспитании ребенка*

Задачи:

- *формирование у детей элементарных знаний о правилах безопасного дорожного движения в качестве пешехода;*
- *прививание навыков безопасного поведения на улице;*
- *воспитание умения в повседневной жизни стремиться соблюдать правила безопасного поведения на улице.*

Актуальность проблемы

Ежедневно в дорожно-транспортных происшествиях получают травмы, и гибнет много людей. Дошкольники составляют четвертую часть от общего числа пострадавших в ДТП детей. Одной из причин такого неблагоприятного положения является весьма низкий уровень обучения детей правилам дорожной безопасности. Необходимо уделять больше внимания вопросам воспитания у дошкольников навыков безопасного поведения на улицах и дорогах.

От воспитателя требуется не столько обучение дошкольников правилам дорожного движения, сколько формирование у них навыков безопасного поведения и развитие познавательных процессов, необходимых для правильной ориентации на улице.




Предполагаемый результат

Что должен знать ребёнок с 3 лет

- *Средства передвижения, характерные для нашей местности, их название*
- *Части автомашины, грузовой машины*
- *Правила дорожного движения:*
 - ✓ *Поведение на улице*
 - ✓ *Поведение в общественном транспорте*
 - ✓ *Сигналы светофора – значение цветов светофора*
- *Стихи, загадки*
- *Игры о правилах дорожного движения, через развивающую среду:*
 - ✓ *Макет: тротуар, проезжая часть дороги, светофор, пешеходный переход*
 - ✓ *Рули (достаточное количество)*
 - ✓ *Атрибуты к дидактической и сюжетно – ролевой игре «Мы пешеходы»*
 - ✓ *Дидактическая игра «Собери машину», «Светофор»*

«Движение без опасности!»: через наш окружающий мир



Через наше развитие



Через наш тематический центр



Через наши игры



По Кольцово
мы гуляем!
Правила
безопасного
дорожного
движения мы
изучаем!



Перекрёсток улицы Бахчиванджи и поворота на г. Арамиль.
Сигнал светофора.



Железнодорожный переезд на улице Испытателей.

Предупреждающий знак

“Железнодорожный переезд со шлагбаумом”



Переулок Утренний.

Информационный знак “Искусственная неровность”



Улица Ракетная.
Предупреждающий знак “Дети”



*Узнать много о правилах
безопасного поведения нам
помогла непосредственно
образовательная
деятельность:*



Художественное

творчество



*Рисование: Любимые игрушки -
автомобили; «Мы едем, едем, едем»*

Лепка: «Пешеходный переход»,

Аппликация: «Транспорт»

*(коллективная аппликация –
раскрашивание раскрасок)*

Лепка «Пешеходный переход»



Коллективная работа (раскраски) «Транспорт»



Настольно-печатные игры

«Внимание, дорога!»

«Наш друг светофор»

«Умные машины»



Дидактические игры

«Угадай автомобиль»

«Переход»

«Собери светофор», «Собери
регулировщика»

«Островок безопасности»




Сюжетно-ролевые игры:


«Веселый автобус»

«Пешеходный переход»

«Соблюдай правила»









Встреча с инспектором ГИБДД



Встреча с инспектором ГИБДД



Беседа инспектора ГИБДД с родителями



Родители, помните!

Ребенок учится законам улицы, беря пример с Вас! Пусть Ваш пример учит дисциплинированному поведению на улице не только Вашего ребенка, но и других детей. Переходите дорогу, соблюдая Правила дорожного движения!



Спасибо за внимание!

